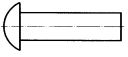


Nýty

DIN	ČSN	ISO	EU
123	02 2351	1051	-




NÝT kartový s půlkulovou hlavou

DIN	ČSN	ISO	EU
302	02 2317	1051	-



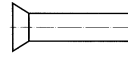
NÝT zápuštný s čokavitou hlavou s úhlem 100°

DIN	ČSN	ISO	EU
660	02 2301	1051	-



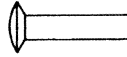
NÝT s půlkulovou hlavou

DIN	ČSN	ISO	EU
661	02 2311	-	-



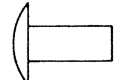
NÝT zápuštný

DIN	ČSN	ISO	EU
662	02 2315	1051	-




NÝT zápuštný s čokavitou hlavou

DIN	ČSN	ISO	EU
674	02 2303	1051	-



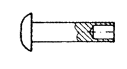
NÝT s plochou kulovou hlavou

DIN	ČSN	ISO	EU
675	02 2313	1051	-



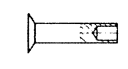
NÝT zápuštný s velkou hlavou

DIN	ČSN	ISO	EU
6791	-	1051	-



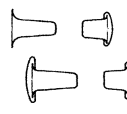
NÝT polodutý s půlkulatou hlavou

DIN	ČSN	ISO	EU
6792	-	1051	-



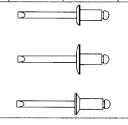
NÝT polodutý se zápuštnou hlavou

DIN	ČSN	ISO	EU
7331	02 2387	-	-




NÝT dutý dvoúdlný

DIN	ČSN	ISO	EU
7337	02 2391	-	-



NÝT s trnem

DIN	ČSN	ISO	EU
7338	02 2330	-	-



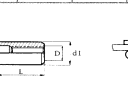
NÝT s plochou hlavou

DIN	ČSN	ISO	EU
7339	02 2380	-	-



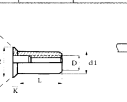
NÝT trubkový tenkostěnný válcový

DIN	ČSN	ISO	EU
-	-	-	-



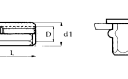
NÝTOVACÍ MATICE ocelová - plochá hlava

DIN	ČSN	ISO	EU
-	-	-	-



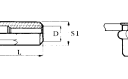
NÝTOVACÍ MATICE ocelová - zapuštěná hlava

DIN	ČSN	ISO	EU
-	-	-	-



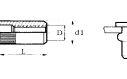
NÝTOVACÍ MATICE ocelová HEXAGONÁLNÍ - plochá hlava

DIN	ČSN	ISO	EU
-	-	-	-



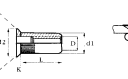
NÝTOVACÍ MATICE ocelová HEXAGONÁLNÍ - zapuštěná hlava

DIN	ČSN	ISO	EU
-	-	-	-



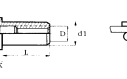
NÝTOVACÍ MATICE ocelová RÁDLOVANÁ - plochá hlava

DIN	ČSN	ISO	EU
-	-	-	-



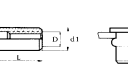
NÝTOVACÍ MATICE ocelová RÁDLOVANÁ - zapuštěná hlava

DIN	ČSN	ISO	EU
-	-	-	-



NÝTOVACÍ MATICE NEREZ - plochá hlava

DIN	ČSN	ISO	EU
-	-	-	-



NÝTOVACÍ MATICE HLINÍK - plochá hlava